

Nebenan

Handbuch

Dein Handbuch für
Nachbarschaft und Mitgestaltung
für deine Wohnhausanlage von
Neues Leben

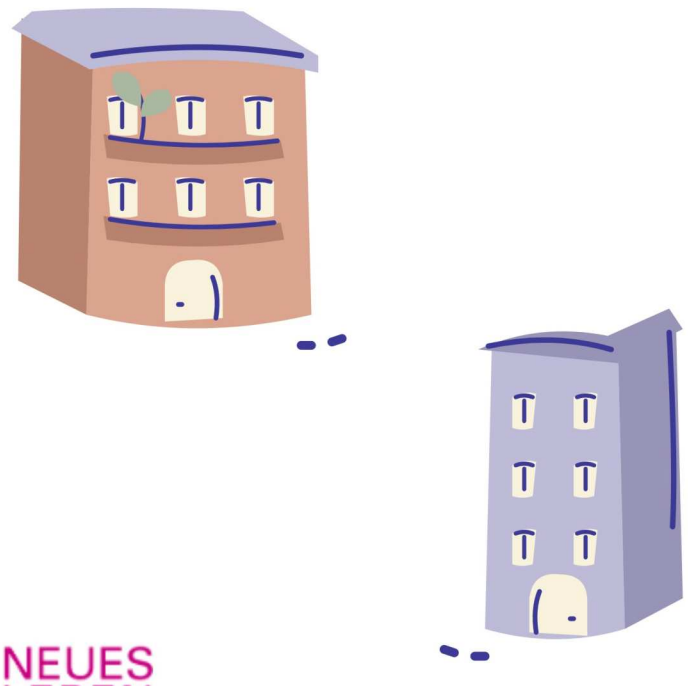

NEUES LEBEN

realitylab

Impressum

Dieses Handbuch wurde im Rahmen der Besiedelungsbegleitung im Auftrag von Neues Leben von realitylab gemeinsam mit Bewohner:innen entwickelt.

Es entstand zwischen August 2024 und November 2026.

Kontakt realitylab: realitylab GmbH
Bruno-Marek-Allee 5/11 Z2
1020 Wien
office@realitylab.at
www.realitylab.at

Projektwebseite: nebenan.wien

Stand November 2026

Einleitung

Herzlich willkommen bei Nebenan!

Wir freuen uns, dich als Teil der Hausgemeinschaft begrüßen zu dürfen!

Eine gute Nachbarschaft lebt von den Menschen, die sie gestalten. Von einem freundlichen Gruß im Stiegenhaus, gegenseitiger Unterstützung im Alltag und einem respektvollen Umgang miteinander. Rücksichtnahme, Offenheit und ein achtsamer Umgang mit gemeinschaftlich genutzten Bereichen tragen dazu bei, dass sich alle Bewohner:innen willkommen und wohlfühlen.

Bei **Nebenan** im Quartier Berresgasse hast du viele Möglichkeiten, deine Wohnumgebung aktiv mitzugestalten, eigene Ideen einzubringen und das nachbarschaftliche Miteinander zu bereichern.

Dein Handbuch für ein gutes Zusammenleben

Dieses Handbuch begleitet dich durch deinen Wohnalltag und bietet dir hilfreiche Informationen, praktische Tipps und Antworten auf häufige Fragen rund um dein Zuhause und die Hausgemeinschaft. Es soll dir Orientierung geben und dich dabei unterstützen, deine Wohnumgebung aktiv mitzugestalten und das nachbarschaftliche Miteinander zu stärken.

Wir wünschen dir viel Freude in deinem Zuhause, schöne Begegnungen und ein gutes Miteinander!

Gudrun Peller und Georg Wolfmayr
realitylab

Inhaltsverzeichnis

- **Einleitung**
- **Inhaltsverzeichnis**
- **Nebenan auf einen Blick**
- **Ansprechpersonen**
- **Kommunikation und Selbstorganisation**
    - Onlineplattform beUnity - Was ist beUnity?
    - Nettiquette
    - 1x1 des guten Miteinanders
    - Nachbarschaft lebendig halten - Wie starte ich eine Aktivität
- **Angebote in der Wohnhausanlage**
    - Die Wohnhausanlage NEBENAN - Bauplätze und Adressen
    - Gemeinschaftsräume Übersicht
        - Waschsalons
        - Waschsalon Anleitung
        - Dachterrassen mit Hochbeeten
            - Hochbeet Prozedere
            - Hochbeet Infos und Regeln
            - Hochbeet Ansprechpersonen
        - Glashaus
        - Gemeinschaftsräume
            - Tauschregal
            - Büchertauschregal
            - Geschirrsammlung für die Gemeinschaftsküchen!
        - Fahrrad Reparaturstele
        - Fahrrad- und Kinderwagenraum
        - MyRenz Lieferbox
        - Mülläume
- **Angebote im Quartier**
    - Quartiersräume
        - Übersichtsplan Quartiersräume
        - Q5 Gemeinschaftsküche mit Tausch und Bücherregal
        - Q6 Co-Working
    - Mistplätze in der Umgebung

Nebenan

Gemeinschaftsräume

Platz für Begegnungen und gemeinsame Aktivitäten.

Bei Nebenan stehen dir mehrere Gemeinschaftsräume zur Verfügung, die du als Bewohner:innen kostenlos nutzen kannst. Sie bieten Platz, um Nachbar:innen kennenzulernen, Freund:innen zu treffen, gemeinsam Feste zu feiern oder einen gemütlichen Spielenachmittag zu verbringen. Die Gemeinschaftsräume laden dazu ein, die Nachbarschaft mitzugestalten.

Zum Reservieren trägst du dich einfach in den Kalender im jeweiligen Raum ein (siehe Plan auf der Rückseite).

Quartiersräume

Als Bewohner:in von Nebenan stehen dir zusätzlich mehrere Räume im Stadtteil zur Verfügung.

Als Bewohner:in von Nebenan kannst du zusätzlich zu den Gemeinschaftsräumen auch mehrere Quartiersräume im Stadtteil Berresgasse nutzen. Sie bieten Platz für unterschiedliche Aktivitäten – zum Beispiel Sport oder Co-Working. Die Räume kannst du über portal.berresgasse.at buchen. Wo sie sich befinden, erfährst du ebenfalls auf dem Portal und im Handbuch.

Tauschregal

Tauschen statt Wegwerfen!

Im Tauschregal kannst du Spielzeug, Bücher, Gesellschafts- und Kartenspiele sowie Schulmaterialien mit deinen Nachbar:innen teilen und tauschen. Das spart Ressourcen und schont deinen Geldbeutel.

Bring bitte nur saubere, vollständige und gut erhaltene Dinge, die ins Regal passen und die du selbst gerne mitnehmen würdest. Kaputte oder große Gegenstände sowie Plüschtiere gehören nicht hinein.

Hochbeete

Gemeinsam gärtnern, pflanzen und ernten.

Bei Nebenan stehen den Bewohner:innen Hochbeete kostenlos zur gemeinsamen Bewirtschaftung zur Verfügung. Um diese Beete kümmert sich je eine Hochbeetgruppe pro Dachterrasse.

Hast du Interesse an einem Hochbeet? Melde dich bei den Ansprechpersonen der jeweiligen Hochbeetgruppe. Diese sind am Hochbeetplan bei den Türen der Dachterrassen ausgehängt.

beUnity

Die Onlineplattform für deine Nachbarschaft.

Für die Online-Kommunikation mit deinen Nachbar:innen bei Nebenan steht dir die Nachbarschaftsplattform beUnity zur Verfügung. Dort kannst du dich mit deinen Nachbar:innen austauschen, gemeinsame Aktivitäten planen und Neuigkeiten aus der Nachbarschaft erfahren.

Der Einstieg ist einfach: Scanne den QR-Code auf diesem Folder. Er führt dich zur Anmeldung, wo du dich registrieren kannst.

Je mehr Bewohner:innen mitmachen, desto lebendiger und hilfreicher wird beUnity für alle. Mach mit und werde Teil der digitalen Nebenan-Nachbarschaft!

Ansprechpersonen

Hier findest du die wichtigsten Kontakte für deine Anliegen.

Hausverwalter
Wolfgang Rietenauer
+43 1 604 26 35 - 81
info@wohnen.at

Hausverwaltung
Assistenz
Sofija Nikolic
+43 1 604 26 35 - 84
info@wohnen.at

Mietenbuchhaltung
+43 1 604 26 35 - 105
info@wohnen.at

Garagentorstörungen
+43 1 586 69 550
office@imv.co.at

Buchungsplattform Quartiersräume
+43 1 50415055025
berresgasse@bewohnerportal.at

Gebietsbetreuung Stadterneuerung für den 22. Bezirk
+43 676 699 5569
ost@gbstern.at

Für ein gutes Miteinander

Mit Rücksicht und Offenheit wird aus Wohnen Nachbarschaft.

Ein freundliches Hallo, gegenseitige Hilfe und Respekt für unterschiedliche Lebensweisen stärken das Zusammenleben. Achte auf Ruhezeiten und saubere Gemeinschaftsbereiche. Kläre Missverständnisse im persönlichen Gespräch und bleibe auch online freundlich.

Du hast eine Idee für einen Spieleabend, Pflanzentausch oder ein gemeinsames Frühstück? Suche Mitmacher:innen und lade deine Nachbar:innen ein. Auch kleine Aktionen machen Nebenan lebenswert!

Text und Gestaltung: realitylab
Im Auftrag von: NEUES LEBEN
Stand November 2026

Nebenan

Auf einen Blick

Willkommen bei Nebenan! Entdecke die vielfältigen Möglichkeiten, deine Nachbarschaft mitzugestalten und neue Menschen kennenzulernen. Dieser Folder zeigt dir auf einen Blick, welche Angebote es gibt.

Willst du mehr erfahren? Über diesen QR-Code gelangst du zum Handbuch mit weiteren Infos zu Nebenan, zur Nachbarschaftsplattform beUnity, zur Webseite und zur Buchungsplattform für die Quartiersräume.

Nebenan

Auf einen Blick

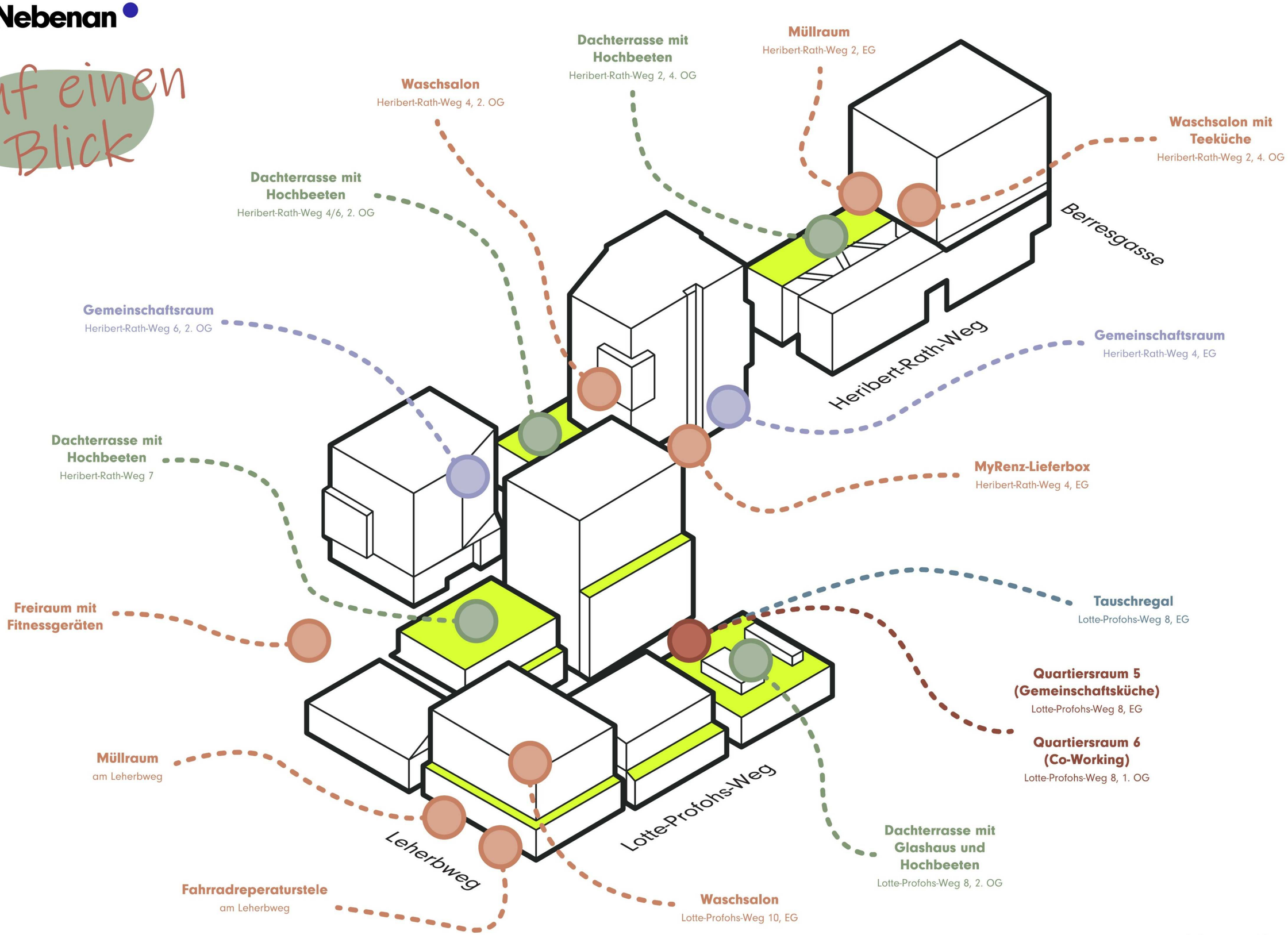

realitylab

Ansprechpersonen

Neues Leben

Immobilienverwaltung
Mag Wolfgang Rietenauer
+43 1 604 26 35 - 81
info@wohnen.at

Immobilienverwaltung Assistenz
Sofija Nikolic
+43 1 604 26 35 - 84
info@wohnen.at

Abteilung Mietenbuchhaltung
+43 1 604 26 35 - 105
info@wohnen.at

Telefonisch erreichbar Montag - Donnerstag 9:00 - 16:00

Soziale Begleitung

realitylab Soziale Begleitung bis Ende 2026

nebenan@realitylab.at
Tel: 01 996 2015

Gebietsbetreuung Stadterneuerung für den 22. Bezirk
ost@gbstern.at
Tel: 0676 / 699 5569

technische Begleitung

Garagentorstörungen

IMV Immobilien Management GmbH
Tel. +43 1 586 69 550
E-Mail: office@imv.co.at

Buchungsplattform Quartierräume Firma FRIEDEN Informatik
Tel: +43 1 50415055025
berresgasse@bewohnerportal.at

Elektriker

Fa. Wolkersdorfer
Tel. +43 1 271 14 23

Brand und Wasserschäden
Fa. Santrofix
Tel. +43 2244 329 61 12

Spengler und Dachdecker
Fa. Santrofix
Tel. +43 2244 329 61 12

Notfall-nummern

Schlosserei
Fa. Sasec
Tel. +43 664 2307123

Verstopfung von Rohren
FA Rohr Max
Tel. +43 1 330 40 00

Heizung

Wienenergie/Fernwärme
Tel: 0800 500 751

Feuerwehr
Tel. 122

Polizei
Tel. 133

Rettung
Tel. 144



Nebenan

Kommunikation und Selbstorganisation

realitylab

Nebenan

Onlineplattform beUnity

Was ist beUnity?

beUnity

Für die Online-Kommunikation mit deinen Nachbar:innen bei Nebenan steht dir die Nachbarschaftsplattform **beUnity** zur Verfügung. Sie wurde gemeinsam mit den Bewohner:innen zu Beginn des Begleitungsprozesses ausgewählt und unterstützt euch dabei, den Wohnalltag einfacher, lebendiger und gemeinschaftlicher zu gestalten.

Ob gegenseitige Hilfe, gemeinsame Aktivitäten oder die Organisation im Haus – beUnity macht es leicht, miteinander in Kontakt zu bleiben und das Zusammenleben aktiv mitzugestalten. Infos zu beUnity findest du unter: https://beunity.io

Was kannst du auf beUnity machen?

Du brauchst für einen Tag eine Bohrmaschine? Möchtest einen Gemeinschaftsraum reservieren? Suchst jemanden, der auf deinen Hund aufpasst? Planst einen Spielenachmittag für Kinder? Oder möchtest einen Lauftreff gründen?

Auf **beUnity** kannst du:

- Hilfe suchen oder anbieten,
- gemeinsame Aktivitäten organisieren,
- Themengruppen gründen,
- dich mit deinen Nachbar austauschen und
- eure Nachbarschaft aktiv mitgestalten.

Dafür stehen dir verschiedene Funktionen zur Verfügung:

- Chat
- Veranstaltungskalender
- Marktplatz – quasi ein „Willhaben" nur für NEB
- Forum für Fragen, Ideen und Austausch
- Reservierungstool für die Gemeinschaftsräume

Wie kann ich mich bei beUnity anmelden?

Der Einstieg ist ganz einfach: Scanne den QR-Code rechts. Er führt dich direkt zur Anmeldung, wo du dich in wenigen Schritten registrieren kannst.

Je mehr Bewohner:innen mitmachen, desto lebendiger und hilfreicher wird beUnity für alle. Mach mit und werde Teil der digitalen NEBEBAN-Nachbarschaft!

realitylab

Nebenan

Onlineplattform beUnity
Netiquette

beUnity

Wie in jeder Online-Kommunikation kann es auch auf beUnity zu **Missverständnissen, Konflikten** oder sogar **Beleidigungen** kommen. Geschriebene Sprache wird oft anders interpretiert als gesprochene, und ohne direkten Kontakt ist der Ton schnell rauer.

Damit der Austausch angenehm und respektvoll bleibt, haben wir 10 einfache Regeln zusammengestellt.

10 Regeln für eine respektvolle Online-Kommunikation

- **Vertrauen schaffen:** Bitte tritt auf der Plattform mit Deinem richtigen Vor- und Nachnamen auf. So wird sichtbar, mit wem man sich austauscht, was das gegenseitige Vertrauen stärkt und eine offene, respektvolle Nachbarschaftskultur fördert.

- **Sei respektvoll**: Behandle andere online genauso wie im persönlichen Gespräch. Denke daran: Hinter jedem Bildschirm sitzt ein Mensch.

- **Achte auf deine Wortwahl**: Schriftliche Kommunikation kann leicht missverstanden werden. Überlege vor dem Absenden, ob deine Nachricht vielleicht falsch interpretiert werden könnte.

- **Vermeide abwertende Sprache**: Schimpfwörter, grobe oder anstößige Begriffe (auch Emojis) fördern keine gute Kommunikation. Sei respektvoll und vermeide, andere herabzuwürdigen.

- **Respektiere andere Meinungen**: In Diskussionen gibt es oft unterschiedliche Ansichten. Bleibe offen für andere Perspektiven und respektvoll, auch wenn du nicht einverstanden bist.

- **Vermeide emotionale Ausbrüche**: Im Internet können Emotionen manchmal intensiver wirken. Bleibe ruhig, auch wenn du dich ärgerst oder enttäuscht bist.

- **Keine Gerüchte oder unbestätigten Informationen verbreiten**: Verbreite keine Gerüchte, Vermutungen oder unbegründete Anschuldigungen.

- **Achte auf Datenschutz**: Veröffentliche keine privaten Informationen von anderen Personen, wie Namen, Adressen oder Telefonnummern (und auch keine Fotos von Adressen etc.).

- **Bei Konflikten das Gespräch suchen**: Wenn es Konflikte gibt, ist es oft besser, das direkte Gespräch zu suchen, anstatt online nur Ärger loszulassen. Missverständnisse lassen sich häufig leichter in einem persönlichen Gespräch klären.

- **Melde unangemessene Inhalte:** Rassistische, diskriminierende oder verletzende Beiträge haben hier keinen Platz. Bitte melde diese an beUnity.

realitylab

Stand Juli 2026

Nebenan

Onlineplattform beUnity
Aufgaben der Moderator:innen

beUnity

Wie in jedem gemeinsamen Raum tragen auch auf einer Online-Plattform alle Nutzer:innen Verantwortung für ein gutes Miteinander. Eine lebendige und respektvolle Online-Gemeinschaft braucht Menschen, die gelegentlich ein Auge auf das Miteinander haben. Als Moderator:in unterstützt du dabei, dass beUnity ein freundlicher, hilfreicher und sicherer Ort für die Nachbarschaft bleibt.

Wenn du Moderator:in werden möchtest

- Melde dein Interesse bei nebenan@realitylab.at
- Du erhältst eine kurze Einführung in die Moderationsaufgaben und die Funktionen auf beUnity.
- Du wirst als Moderator:in freigeschaltet.
- Hier wesentliche Aufgaben der Moderator:in:

Neue Bewohner:innen unterstützen

Moderator:innen helfen dabei, neuen Bewohner:innen den Zugang zur Plattform zu erleichtern.

- Darauf achten, dass der Link zur Anmeldung auf beUnity am Schwarzen Brett im Stiegenhaus sichtbar angebracht ist.
- Bei Fragen von neuen Bewohner:innen Informationen zur Plattform und ihren Funktionen weitergeben.
- Bei Bedarf bei der Registrierung oder ersten Nutzung unterstützen.

Auf die Einhaltung der Netiquette achten

beUnity lebt von einem respektvollen und freundlichen Miteinander. Bei Verstößen gegen die Online-Netiquette können Moderator:innen unterstützend eingreifen.

- Bei unangemessenen Beiträgen zunächst freundlich auf die geltende Netiquette hinweisen.
- Bei wiederholten oder schwerwiegenden Verstößen können Nutzer:innen gesperrt werden.

Die Plattform gelegentlich aufräumen

Damit die Plattform übersichtlich bleibt, sollte sie von Zeit zu Zeit gepflegt werden.

- Ältere fixierte Beiträge (angeheftete Posts) überprüfen.
- Nicht mehr relevante fixierte Beiträge wieder lösen.

Auf Meldungen reagieren

Nutzer:innen haben die Möglichkeit, andere Nutzer:innen zu melden. Diese Meldung bekommt beUnity.

- Wenn beUnity eine Meldung erhält, werden die Moderator:innen informiert.
- Anschließend mit dem beUnity-Team Kontakt aufnehmen.
- Gemeinsam eine passende Lösung für den jeweiligen Fall finden.

realitylab

Nebenan

1x1 des guten Miteinanders

Mit Rücksicht und Offenheit schaffen wir eine Wohnhausanlage, in der sich alle wohlfühlen.

Ein gutes Miteinander macht aus einer Wohnhausanlage mehr als nur einen Ort zum Wohnen. Wenn wir freundlich miteinander umgehen, aufeinander Rücksicht nehmen und miteinander reden, entsteht Vertrauen. So lernen sich Nachbar:innen besser kennen und unterstützen sich bei Bedarf. Das stärkt die Gemeinschaft und sorgt dafür, dass sich alle in der Wohnhausanlage willkommen, sicher und wohlfühlen.

Grüße deine Nachbar:innen:
Ein freundliches „Hallo", ein Lächeln oder ein kurzes Gespräch zeigen Wertschätzung, schaffen Vertrauen und sorgen für eine angenehme Atmosphäre im Haus.

Übernimm Verantwortung für gemeinsame Bereiche: Gemeinschaftsräume, Gänge und Außenbereiche sind für alle da. Gehe sorgsam mit ihnen um, halte sie sauber und melde Schäden. So bleibt unsere Wohnumgebung für alle angenehm.

Begegne anderen mit Wohlwollen:
Jeder Mensch hat unterschiedliche Bedürfnisse und Lebensweisen. Begegne deinen Nachbar:innen mit Offenheit, Respekt und einem Vertrauensvorschuss. Oft hilft ein wenig Verständnis.

Halte dich an gemeinsame Regeln:
Die Hausordnung und gemeinsame Vereinbarungen schaffen die Grundlage für ein faires Zusammenleben. Trage deinen Teil dazu bei und respektiere die Bedürfnisse anderer.

Sprich miteinander statt übereinander:
Sprich Unstimmigkeiten möglichst frühzeitig und persönlich an. Höre zu, bleibe respektvoll und suche gemeinsam nach Lösungen. Ein freundliches Gespräch kann viel bewirken.

Bleib auch online respektvoll:
Kommuniziere auf der digitalen Nachbarschaftsplattform freundlich und respektvoll. Akzeptiere andere Meinungen, achte auf die Privatsphäre und verbreite keine Gerüchte.

Achte auf deine Mitmenschen:
Nimm Rücksicht auf andere und respektiere Ruhezeiten. Biete Hilfe an, wenn jemand Unterstützung braucht, und schau bei Problemen oder Gefahr nicht weg.

Mach mit und gestalte mit!
Bringe deine Ideen ein, unterstütze gemeinsame Aktivitäten oder starte selbst eine Aktion. Teile positive Erfahrungen und motiviere andere zum Mitmachen. Gemeinsam können wir mehr bewegen!

realitylab

Nebenan

Nachbarschaft lebendig halten

Hast du eine Idee, die Menschen zusammenbringt? So startest du eine Aktivität in deiner Wohnhausanlage

Tipps für einen guten Start

Ob Lauftreff, Flohmarkt, Spieleabend, Pflanzentausch, gemeinsames Frühstück oder Bewegungsgruppe
Einfach anfangen! Nicht alles muss perfekt sein.
Oft entsteht aus einer kleinen Idee etwas Großes. Der erste Flohmarkt, das erste Lauftreffen oder der erste Spieleabend bringen Menschen zusammen und machen die Wohnhausanlage lebendiger.

Tipp:
- Klein beginnen
- Unterstützung suchen
- Klar kommunizieren
- Verantwortlichkeiten verteilen
- Gemeinsam Spaß haben

Idee finden

Überlege: Was macht dir selbst Spaß? Was könnten auch andere Bewohner:innen interessant finden? Soll die Aktion einmalig oder regelmäßig stattfinden? Beispiele: Lauftreff, Kaffee-Nachmittag, Spieleabend, Gemeinsamer Bastelnachmittag

Mitmacher:innen suchen

Wie findest du Verbündete? Sprich Nachbar:innen persönlich an. Hänge einen Aushang im Haus auf. Nutze beUnity und vorhandene Nachbarschaftsgruppen oder Schwarze Bretter. Frage Freund:innen und Bekannte im Haus, ob sie mithelfen möchten.

Tipp: Schon 2 bis 3 Unterstützer:innen reichen oft für einen erfolgreichen Start.

Aktivität planen

Lege die wichtigsten Punkte fest: Was findet statt? Wann? Wo? Wer hilft mit? Welche Materialien werden benötigt? Kontaktperson angeben

Raum oder Fläche reservieren

Wenn ein Gemeinschaftsraum, Innenhof oder anderer Bereich genutzt wird: Rechtzeitig anfragen und buchen. Hausordnung beachten. Klären, ob besondere Regeln gelten.

Bewerbung - Einladung

Möglichkeiten: Aushänge im Haus, Flyer, Information über beUnity, WhatsApp, Email, persönliche Einladung – Tür zu Tür bzw. Gang-Gespräche. Wichtigste Punkte: Was? Wann? Wo? Wer ist Ansprechperson?

Tipp: Je mehr Menschen von der Idee erfahren, desto mehr können mitmachen.

Aufeinander achten

Tipps für eine gelungene Aktion:
- Offen und freundlich auf neue Personen zugehen.
- Auf Sauberkeit und Ordnung achten - den ursprünglichen Zustand wieder herstellen.
- Rücksicht auf Nachbar:innen nehmen.
- Kinder bitte den Raum in Begleitung ihrer Eltern zu nutzen

Nebenan

Angebote in der Wohnhausanlage



realitylab

Die Wohnhausanlage Nebenan - Bauplätze und Adressen

Bauplatz Q

BT 5: Heribert-Rath-Weg 7
BT 6: Heribert-Rath-Weg 7
BT 7:
- Leherbweg 18 (Einzeladresse)
- Leherbweg 16 (Einzeladresse)
- Leherbweg 14 (Einzeladresse)
- Leherbweg 12 (Einzeladresse)
- Leherbweg 10 (Einzeladresse)

BT 8: Lotte-Profohs-Weg 10
BT 9: Lotte-Profohs-Weg 10
BT 10: Lotte-Profohs-Weg 8

Q



S

T

Bauplatz S

BT 3: Heribert-Rath-Weg 4
BT 4: Heribert-Rath-Weg 6

Bauplatz T

BT 1: Heribert-Rath-Weg 2
BT 2: Heribert-Rath-Weg 2

NEUES LEBEN

realitylab

Gemeinschaftsräume Übersicht

- **Waschsalon**
  - <u>mit Teeküche:</u> Heribert-Rath-Weg 2, 4. OG
  - Heribert-Rath-Weg 4, 2. OG
  - <u>mit Gemeinschaftsraum:</u> Lotte-Profohs-Weg 10, EG



- **Dachterrasse**
  - <u>mit Hochbeeten und Kinderspiel:</u> Heribert-Rath-Weg 2, 4. OG
  - <u>mit Hochbeeten und Kinderspiel:</u> Heribert-Rath-Weg 4 u. 6, 2. OG
  - <u>mit Gewächshaus:</u> Lotte-Profohs-Weg 8, 2. OG
  - <u>mit Kinderspiel:</u> Heribert-Rath-Weg 7, 4. OG



Gemeinschaftsräume Übersicht

- **Gemeinschaftsraum**
  - Heribert-Rath-Weg 6, 2.OG
  - Heribert-Rath-Weg 4, EG
  - Coworking: Lotte-Profohs-Weg 8, 1. OG





- **Gemeinschaftsküche mit Tausch- & Leih-Regal**
  - Lotte-Profohs-Weg 8, EG



- **Fahrradreparaturstele**
  - Lotte-Profohs-Weg 10, EG

Nebenan

Waschsalon mit Teeküche

Dieser Raum lädt ein zu kleineren Treffen mit Nachbar:innen, Arbeiten, Lesen oder Spielen mit Kindern auf der Dachterrasse, während die Wäsche gewaschen wird.



Nutzungsregeln:

Damit der Raum gut genutzt werden kann und sich alle wohlfühlen, hinterlasse den Raum bitte so, wie auch du ihn vorfinden möchtest.

- Halte den Gemeinschaftsraum **sauber**.
- Nimm bitte **mitgebrachte Sachen** und deinen **Müll** wieder mit.
- Achte auf deine **Lautstärke** und die **Ruhezeiten von 22:00 bis 6:00 Uhr**.
- Drehe das **Licht** beim Verlassen ab.
- **Schließe** bitte nach Verlassen die **Tür**.

Lage:

Heribert-Rath-Weg 2/4. OG

Buchung

- buchbar über **analogen Kalender** vor Ort
- von 8:00 Uhr bis 22:00 Uhr buchbar
- max. 6 Stunden

Findest du den Raum außerordentlich verschmutzt und unaufgeräumt auf, wende dich bitte an die Hausverwaltung Herrn Mag. Wolfgang Rietenauer unter info@wohnen.at oder Tel 01/604 26 35.

Nebenan

Waschsalon



Nutzungsregeln:
Damit der Raum gut genutzt werden kann und sich alle wohlfühlen, hinterlasse den Raum bitte so, wie auch du ihn vorfinden möchtest.

- Halte den Gemeinschaftsraum **sauber**.
- Nimm bitte **mitgebrachte Sachen** und deinen **Müll** wieder mit.
- Achte auf deine **Lautstärke** und die **Ruhezeiten von 22:00 bis 6:00 Uhr**.
- Drehe das **Licht** beim Verlassen ab.
- **Schließe** bitte nach Verlassen die **Fenster**.

Lage:
Heribert-Rath-Weg 4 / 2. OG

Buchung

- buchbar über **analogen Kalender** vor Ort
- von 8:00 Uhr bis 22:00 Uhr buchbar
- max. 6 Stunden

Findest du den Raum außerordentlich verschmutzt und unaufgeräumt auf, wende dich bitte an die Hausverwaltung Herrn Mag. Wolfgang Rietenauer unter info@wohnen.at oder Tel 01/604 26 35

NEUES LEBEN

realitylab

Nebenan

Waschsalon

Dieser Raum lädt zum Lesen und Chillen ein oder zum Spielen mit Kindern im Freien, während die Wäsche gewaschen wird.



Nutzungsregeln:

Damit der Raum gut genutzt werden kann und sich alle wohlfühlen, hinterlasse den Raum bitte so, wie auch du ihn vorfinden möchtest.

- Halte den Gemeinschaftsraum **sauber**.
- Nimm bitte **mitgebrachte Sachen** und deinen **Müll** wieder mit.
- Achte auf deine **Lautstärke** und die **Ruhezeiten von 22:00 bis 6:00 Uhr**.
- Drehe das **Licht** beim Verlassen ab.
- **Schließe** bitte nach Verlassen die **Fenster**.

Lage:

Lotte-Profohs-Weg 10 / EG

Buchung

- buchbar über **analogen Kalender** vor Ort
- von 8:00 Uhr bis 22:00 Uhr buchbar
- max. 6 Stunden

Findest du den Raum außerordentlich verschmutzt und unaufgeräumt auf, wende dich bitte an die Hausverwaltung Herrn Mag. Wolfgang Rietenauer unter info@wohnen.at oder Tel 01/604 26 35

Nebenan

Waschsalon - Anleitung

Nutzung der Waschmaschinen und Trockner mit dem NFC-Bezahlsystem

1. **Gerät wählen und vorbereiten**
   Befüllt das gewählte Gerät (Waschmaschine oder Trockner) und stellt das gewünschte Programm ein.
2. **Gerät am Kassensystem auswählen**
   Wählt am Bildschirm das gewünschte Gerät, indem ihr durch die Auswahl scrollt, bis der richtige Gerätename angezeigt wird. Bestätigt die Auswahl.
3. **Kosten**
   Der Betrag pro Wasch- oder Trockengang beträgt derzeit 1,50 Euro.
4. **Bezahlen mit NFC-Karte oder Wertkarte**
   Haltet eure NFC-Karte oder die geladene Wertkarte/Chip an das NFC-Symbol am Bildschirm, um die Zahlung abzuschließen. Der Betrag wird direkt abgebucht.
   Hinweis: Startet das Gerät innerhalb von zwei Minuten nach der Zahlung, um den Vorgang zu aktivieren.

Buchung der Waschzeiten

Tragt eure gewünschten Waschzeiten bitte in den Kalender ein, um Überschneidungen mit anderen Bewohner:innen zu vermeiden.



NEUES LEBEN

realitylab

Nebenan

Dachterrassen mit Hochbeeten

Die Vergabe der Hochbeet erfolgen im immer im November/Dezember für das darauffolgende Gartenjahr.



Lage

- **Heribert-Rath-Weg 2, 4. OG**
- **Heribert-Rath-Weg 4, 2. OG**
- **Heribert-Rath-Weg 6, 2. OG**
- **Heribert-Rath-Weg 7, 4.OG**
- **Lotte-Profohs-Weg 8, 2.OG**

Findest du die Dachterrassen außerordentlich verschmutzt vor oder beschädigte Möbel, wende dich bitte an die Hausverwaltung Herrn Mag. Wolfgang Rietenauer unter info@wohnen.at oder Tel 01/604 26 35

Hast du Interesse an einem Hochbeet?

Melde Dich bei den Ansprechpersonen der jeweiligen Hochbeetgruppe. Diese sind am Hochbeetplan bei den Türen den Dachterrassen ausgehängt.

Nebenan

Hochbeete
Prozedere



Interesse abfragen
Anfang November

Wer möchte das nächste Jahr gärtnern?
Wer von den bisherigen Gärtner:innen?
Wer möchte neu dazu kommen?

Hochbeetgruppentreffen
Dezember/Jänner

Falls mehr Interessent:innen als Hochbeete sind, dann werden die **Hochbeete verlost.**
Kennenlernen der neuen Gärtner:innen.
Vermittlung und Festlegen von **Basisregeln.**
Festlegen eines **Kommunikationskanals.**

Wasser aufdrehen lassen
März

Wasser auf den Terrassen **von der HV aufdrehen lassen.**

Gemeinsames Bepflanzen (optional)
April

Frist zur Bepflanzung
30. April

Das **Hochbeet ist bis spätestens 30.04.** zu bepflanzen oder entsprechend zu kennzeichnen, dass die Bepflanzung später im Jahr erfolgt.

Vergabe der ungenutzten Hochbeete
Mai

Die Gärtner:innen können sich die ungenutzten Beete untereinander aufteilen und nutzen.

Finaler Hochbeetplan
Juni

Hochbeetplan an die Tür nahe der Dachterrasse aushängen + an die Hausverwaltung schicken!

Erntetreffen (optional)
September

Treffen für Reflexion, Austausch und gemeinsames Lernen und Feiern

Herbsttreffen
Oktober

Die Hochbeete werden winterfest gemacht.

realitylab

Nebenan

Hochbeete
Infos & Regeln



Durch das gemeinsame Gärtnern lernt man seine Nachbar:innen kennen, kann sich gegenseitig unterstützen – zum Beispiel beim Gießen, wenn jemand auf Urlaub ist – und so entstehen oft auch hilfreiche Kontakte für den Alltag.

Hast du Interesse an einem Hochbeet? Melde dich bei den Ansprechpersonen der jeweiligen Hochbeetgruppe. Diese sind am Hochbeetplan bei den Türen der Dachterrassen ausgehängt.

Was bedeutet das für dich?

- Du bekommst je nach Verfügbarkeit ein **halbes Hochbeet**.
- Das Hochbeet steht dir **kostenlos** zur Verfügung.
- Tritt dem **Kommunikationskanal** (WhatsApp, beUnity, ...) bei, den deine Hochbeetgruppe gewählt hat.
- Bitte bepflanze dein Beet **bis spätestens 30.4.** oder markiere es, wenn du es zu einem späteren Zeitpunkt im Jahr bepflanzen möchtest.
- Bitte pflege dein Hochbeet regelmäßig: **Unkraut entfernen und reife Früchte, Kräuter oder Gemüse ernten**.
- Nimm an den **gemeinsam vereinbarten Treffen** teil.
- Bring dich **aktiv in die Gestaltung der gemeinsamen Regeln** ein.
- Unterstütze, falls vorhanden, auch das **Gemeinschaftsbeet**.
- **Stimme dich mit der Person** ab, mit der du dir das Hochbeet teilst.

Was braucht es, damit sich die Hochbeetgruppe selbst organisieren kann?

- **1–2 Ansprechpersonen**, die die Hochbeetgruppe vertreten und ggf. mit der Hausverwaltung kommunizieren
- Klare **Aufgaben der Ansprechpersonen**
- **Nutzungs- und Vergaberegeln** für die Hochbeete
- Ein einfaches **Prozedere** für Abläufe und Entscheidungen
- Einen **Hochbeet-Plan** zur Übersicht

realitylab

Nebenan

Hochbeete
Aufgaben der Ansprechpersonen



Verbindung zu Hausverwaltung

Die Ansprechpersonen sind die **Verbindung zwischen der Hochbeetgruppe und der Hausverwaltung** (HV). Sie sind Anlaufstelle für beide Seiten, zum Beispiel:

- wenn **Schäden an Hochbeeten** an die HV gemeldet werden sollen
- wenn im Frühling das **Wasser noch nicht aufgedreht** wurde
- wenn es **Rückfragen** der HV an die Hochbeetgruppe gibt

Organisation des Gärtnerns

Die Ansprechpersonen achten darauf, dass in der Hochbeetgruppe alles **gut organisiert** ist und die gemeinsamen Vereinbarungen eingehalten werden. Dazu gehört, dass:

- die jährliche **Neuvergabe** der Hochbeete stattfindet (siehe dazu das Prozedere)
- neue Gärtner:innen die **Regeln und den Kommunikationskanal** kennen
- neue Gärtner:innen nach der Verlosung **informiert** werden
- ein aktueller **Hochbeetplan** erstellt wird und im Stiegenhaus n**ahe der Dachterrasse ausgehängt** wird
- bei Rücktritt rechtzeitig eine **Ersatzperson** gesucht wird

Wichtig: Das bedeutet **nicht**, dass die Ansprechperson alles selbst erledigen muss.
Ihre Aufgabe ist vor allem, den Überblick zu behalten und darauf zu achten, dass die notwendigen Schritte passieren. Sie kann (und soll) **gerne andere aus der Gruppe einbeziehen** und Aufgaben verteilen, zum Beispiel:

- den Aushang für das jährliche Gartentreffen gestalten
- die Verlosung vorbereiten
- den Hochbeetplan erstellen

So bleibt die Verantwortung auf mehrere Schultern verteilt und die Organisation machbar für alle.

realitylab

Nebenan

Glashaus

Nutzungsregeln:
Damit das Glashaus gut genutzt werden kann und sich alle wohlfühlen, hinterlasse es bitte so, wie auch du es vorfinden möchtest.

- Bitte **beschrifte die Pflanzen** mit Adresse und Topnummer, damit klar ist, wem sie gehören.
- Verwende eine **Untertasse**, damit kein Wasser ausläuft.
- Bitte **schließe** nach dem Verlassen immer die **Tür,** damit die Pflanzen vor Kälte geschützt sind.



Lage:
Lotte-Profohs-Weg 8 / 2.OG

Hast du eine Idee wie die Nachbarschaft das Glashaus nutzen kann?

Frage deine Nachbarn, ob sie dabei sind,
z.B. auf deiner Bewohner:innen-Plattform beUnity.

beUnity

NEUES LEBEN

realitylab

Nebenan

Gemeinschaftsraum

Dieser Raum bietet Platz für **Kinderspiele- und Bastelnachmittage oder Geburtstagsfeiern**.



Nutzungsregeln:
Damit der Raum gut genutzt werden kann und sich alle wohlfühlen, hinterlasse den Raum bitte so, wie auch du ihn vorfinden möchtest.

Hilf mit,
den Kinderspielraum gelegentlich aufzuräumen und auszumisten.

Halte den Gemeinschaftsraum **sauber**.

Nimm bitte **mitgebrachte Sachen** und deinen **Müll** wieder mit.

Achte auf deine **Lautstärke** und die **Ruhezeiten von 22:00 bis 6:00 Uhr**.

Drehe das **Licht** beim Verlassen ab.

Schließe bitte nach Verlassen die **Fenster**.

Lage:
Heribert-Rath-Weg 4 / EG

Buchung

Über einen **analogen Kalender** vor Ort

Findest du den Raum außerordentlich verschmutzt und unaufgeräumt auf, wende dich bitte an die Hausverwaltung Herrn Mag. Wolfgang Rietenauer unter info@wohnen.at oder Tel 01/604 26 35

Raumnutzungen – Hast du eine Idee?
Frag deine Nachbarn, ob sie dabei sind,
z.B. auf deiner
Bewohner:innen-Plattform

beUnity

NEUES LEBEN

realitylab

Nebenan

Gemeinschaftsraum

Dieser Raum lädt ein zu **Nachbarschaftscafés und -treffen**
oder zum netten Beisammensein mit der Familie und Freunden.



Nutzungsregeln:

Damit der Raum gut genutzt werden kann und sich alle wohlfühlen, hinterlasse den Raum bitte so, wie auch du ihn vorfinden möchtest.

Halte den Raum sauber.

Nimm bitte **mitgebrachte Sachen** und deinen **Müll** wieder mit.

Achte auf deine **Lautstärke** und die **Ruhezeiten von 22:00 bis 6:00 Uhr**.

Drehe das **Licht** beim Verlassen ab.

Schließe bitte nach Verlassen die **Fenster**.

Lage:

Heribert-Rath-Weg 6 / 2.OG

Buchung

über analogen Kalender vor Ort.

Findest du den Raum außerordentlich verschmutzt und unaufgeräumt auf, wende dich bitte an die Hausverwaltung Herrn Mag. Wolfgang Rietenauer unter info@wohnen.at oder Tel 01/604 26 35

Raumnutzungen – Hast du eine Idee?

Frag deine Nachbarn, ob sie dabei sind,
z.B. auf deiner
Bewohner:innen-Plattform

beUnity

NEUES LEBEN

realitylab

Tauschregal

Lage: Lotte-Profohs-Weg 8, EG

SPIEL TAUSCHREGAL

Tauschen statt Wegwerfen!

Das Tauschregal ist ein Angebot **von und für Nachbar:innen.**
Es lädt zum **Teilen, Tauschen und Ressourcen sparen** ein – ganz nebenbei schont es auch den Geldbeutel! 💚

So funktioniert's 🌱

Unser Tauschregal ist **klein, praktisch und nachhaltig** – damit es gut funktioniert, bitten wir euch, folgende Regeln zu beachten:

✅ **Was darf ins Tauschregal?**




🧸 **Spielzeug**
Nur vollständig und sauber.
🚫 **Keine Plüschtiere** (wegen Allergien).




🎲 **Gesellschaftsspiele & Kartenspiele**
Bitte nur mit allen Teilen.

🖍️ **Schulsachen & Bastelmaterialien**
Stifte, Blöcke, Papier, Ordner – gut erhalten und funktionsfähig.

❗ **Wichtige Regeln**

- 📏 Alles muss **ins Regal passen** – keine großen Gegenstände
- 🧼 Nur **saubere und gut erhaltene** Dinge
- ❤️ Bring nur Sachen, die du **selbst gerne mitnehmen würdest**
- 🚫 Das Regal ist **nicht zum Ausmisten** gedacht! Keine kaputten oder ungeliebten Dinge.




Wir freuen uns über deine Spende!



Deine Nachbar:innen
und das **Team von realitylab**

Hilf mit,
das Tauschregal gelegentlich aufzuräumen und auszumisten.

realitylab

Nebenan

Bücher Tauschregal

Lage: Lotte-Profohs-Weg 8, EG

BÜCHER TAUSCHREGAL

Lesen – Tauschen – Teilen



Das Büchertauschregal ist ein Angebot **von und für Nachbar:innen**

und lädt dazu ein, gemeinsam Freude am Lesen zu teilen.

Wir freuen uns über deine BUCHSPENDE!

Wir freuen uns über:

- ✅ **gut erhalten** Bücher
- ✅ Bücher **für alle Altersgruppen** geeignet sind
- ✅ Bücher **in verschiedenen Sprachen**
- ✅ Bücher **zu vielfältigen Themen** passen



⚠ Bitte beachte:

- 🚫 Keine Bücher mit **gewaltvollen Inhalten**
- 🚫 Nicht zum **Entrümpeln** gedacht – bring nur Bücher, die du selbst gerne mitnehmen würdest



Viel Spaß beim Tauschen und Lesen

wünschen dir

deine Nachbar:innen



Hilf mit,
das Bücherregal gelegentlich aufzuräumen und auszumisten.

realitylab

Nebenan

Geschirrsammlung für die Gemeinschaftsküchen!

Hilf mit, dass die Gemeinschaftsküchen gut nutzbar sind!

Die Gemeinschaftsküchen brauchen noch Geschirr und Töpfe, wie

- Teller,
- Schüsseln,
- Tassen,
- Gläser
- Besteck
- Töpfe, Pfannen



Wenn Du etwas aus Deinem Haushalt aussortierst, kannst Du es in die Gemeinschaftraum-Küchen bringen. Sortiere es in dafür **vorgesehenen Schränken** ein.

Wir bitten Dich, die **Idee nicht für die Entrümpelung** zu missbrauchen und bitten um sauberes Geschirr.

Vielen Dank!

realitylab

realitylab

Nebenan

Fahrradreperaturstele

Die Fahrradreparaturstele lädt dazu ein, das eigene Fahrrad zu reparieren.



Lage:
Heribert-Rath-Weg 4 / EG

Ohne Buchung zugänglich

Findest du die Fahrradreparaturstele außerordentlich verschmutzt oder defekt vor, wende dich bitte an die Hausverwaltung Herrn Mag. Wolfgang Rietenauer unter info@wohnen.at oder Tel 01/604 26 35

Hast du eine Idee rund ums Thema Fahrrad?

Frag deine Nachbarn, ob sie dabei sind, z.B. auf deiner Bewohner:innen-Plattform

beUnity

Nutzungsregeln:

Damit der Raum gut genutzt werden kann und sich alle wohlfühlen, hinterlasse den Raum bitte so, wie auch du ihn vorfinden möchtest.

- Halte den Reperaturstelle sauber.
- Nimm bitte **mitgebrachte Sachen** und deinen **Müll** wieder mit.
- Achte auf deine **Lautstärke** und die **Ruhezeiten von 22:00 bis 6:00 Uhr**.

NEUES LEBEN

realitylab

Fahrrad- und Kinderwagenräume





- **Fahrradräume**
  - Bauplatz T: BT 1 UG in der Tiefgarage
  - Bauplatz T: BT 2 EG
  - Bauplatz S: BT 3 EG
  - Bauplatz S: BT 4 EG
  - Bauplatz Q: BT 10 UG
- **Kinderwagenräume**
  - Bauplatz T: BT 1
  - Bauplatz S: BT 3
  - Bauplatz S: BT 4
  - Bauplatz Q: BT 5 Keller

Nebenan

MY RENZ-Lieferbox

Heribert-Rath-Weg 4, EG (Bauplatz S)



ALLE Bewohner.innen
kommen mit ihrem Wohnungsschlüssel in alle Stiegenhäuser

NEUES LEBEN

realitylab

Müllräume



Achten Sie auf die **richtige Müllentsorgung**

Sie können **Geld sparen** wenn Sie Folgendes beachten:

- **Entsorgen sie in den dafür vorgesehenen Mülltonnen:** Bsp: Papier zu Papier, Restmüll zu Restmüll
- **Zerkleinern und falten** sie die Kartons
- Bitten Sie ihren Lieferanten Kartons wieder mitzunehmen
- **Sperrmüll** direkt zum Mistplatz
- Fragen Sie **Nachbarn um Hilfe**, mieten sie zB gemeinsam ein Auto an für die Sperrmüllenstorgung.

Nebenan

Angebote im Quartier



realitylab

Nebenan

Übersichtsplan Quartiersräume

Die Bewohner:innen der GRÜN markierten Wohnhausanlagen können die im Plan eingetragenen Quartiersräume nutzen. Diese sind mit einem roten Punkt versehen.

Quartiersräume Berresgasse – Übersichtsplan

Die Bewohner:innen der grün-markierten Wohnhausanlagen können die im Plan eingetragenen Quartiersräume nutzen.

Stand: 05/2024, Gestaltung: realitylab gmbh



Legende:

1. **Quartiersraum** Emilie-Bach-Weg 3
2. **Quartiersraum** Emilie-Bach-Weg 3
3. **Quartiersraum** Edith-Kramer-Weg 4
4. **Quartiersraum** Berresgasse 7
5/6. **Quartiersraum** Lotte-Profohs-Weg 8
7. **Quartiersraum** Lenzweg 5
8. **Quartiersraum** Grete-Zimmer-Gasse 10
9. **Quartiersraum** Sonja-Hajek-Weg 7 / Anni-Haider-Weg

Zugang Quartiersraum

Wohnhausanlagen, die Quartiersräume zur Verfügung stellen.

Nachbarschaft Quartier Berresgasse

Nachbarschaft & Schule

Ich bin ein Quartiersraum. Du kannst mich buchen.

portal.berresgasse.at

NEUES LEBEN

realitylab

bwsg besser wohnen – seit 1911.

WIEN SÜD Wir gestalten Lebensraum

NEUES LEBEN

ÖSW

SCHWARZATAL GEMEINNÜTZIGE WOHNUNGS- & SIEDLUNGSANLAGEN GMBH

com'22 PLUS

Nebenan

Quartiersraum Q5 - Gemeinschaftsküche mit Tausch und Leihregal

Dieser Raum lädt ein zum gemeinsamen Kochen mit Nachbar:innen und bietet ein Regal, um z.B. Kindersachen, Gesellschaftsspiele etc. zu teilen.

Nutzungsregeln:

Damit der Raum gut genutzt werden kann und sich alle wohlfühlen, hinterlasse den Raum bitte so, wie auch du ihn vorfinden möchtest.

Halte den Raum sauber.

Nimm bitte **mitgebrachte Sachen** und deinen **Müll** wieder mit.

Achte auf deine **Lautstärke** und die **Ruhezeiten von 22:00 bis 6:00 Uhr**.

Drehe das **Licht** beim Verlassen ab.

Schließe bitte nach Verlassen die **Fenster**.



Lage:

Lotte-Profohs-Weg 8 / EG

Buchung

- buchbar über die Buchungsplattform **portal.berresgasse.at**
- von 8:00 Uhr bis 22:00 Uhr buchbar
- max. 6 Stunden

Findest du den Raum außerordentlich verschmutzt und unaufgeräumt auf, wende dich bitte an die Hausverwaltung Herrn Mag. Wolfgang Rietenauer unter info@wohnen.at oder Tel 01/604 26 35

Raumnutzungen – Hast du eine Idee?

Frag deine Nachbarn, ob sie dabei sind, z.B. auf deiner Bewohner:innen-Plattform

beUnity

NEUES LEBEN

realitylab

Nebenan

Quartiersraum Q6 - Co-Working

Dieser Raum bietet Platz zum Arbeiten, Lernen oder kleinere Vorträge.



Lage:
Lotte-Profohs-Weg 8 / OG

Buchung

- buchbar über die Buchungsplattform **portal.berresgasse.at**
- von 8:00 Uhr bis 22:00 Uhr buchbar
- max. 8 Stunden

Findest du den Raum außerordentlich verschmutzt und unaufgeräumt auf, wende dich bitte an die Hausverwaltung Herrn Mag. Wolfgang Rietenauer unter info@wohnen.at oder Tel 01/604 26 35

Raumnutzungen – Hast du eine Idee?

Frag deine Nachbarn, ob sie dabei sind, z.B. auf deiner Bewohner:innen-Plattform

beUnity

Nutzungsregeln:

Damit der Raum gut genutzt werden kann und sich alle wohlfühlen, hinterlasse den Raum bitte so, wie auch du ihn vorfinden möchtest.

Halte den Raum sauber.

Nimm bitte **mitgebrachte Sachen** und deinen **Müll** wieder mit.

Achte auf deine **Lautstärke** und die **Ruhezeiten von 22:00 bis 6:00 Uhr**.

Drehe das **Licht** beim Verlassen ab.

Schließe bitte nach Verlassen die **Fenster**.

NEUES LEBEN

realitylab

Mistplatz in der Umgebung

MA 48 Mistplätze

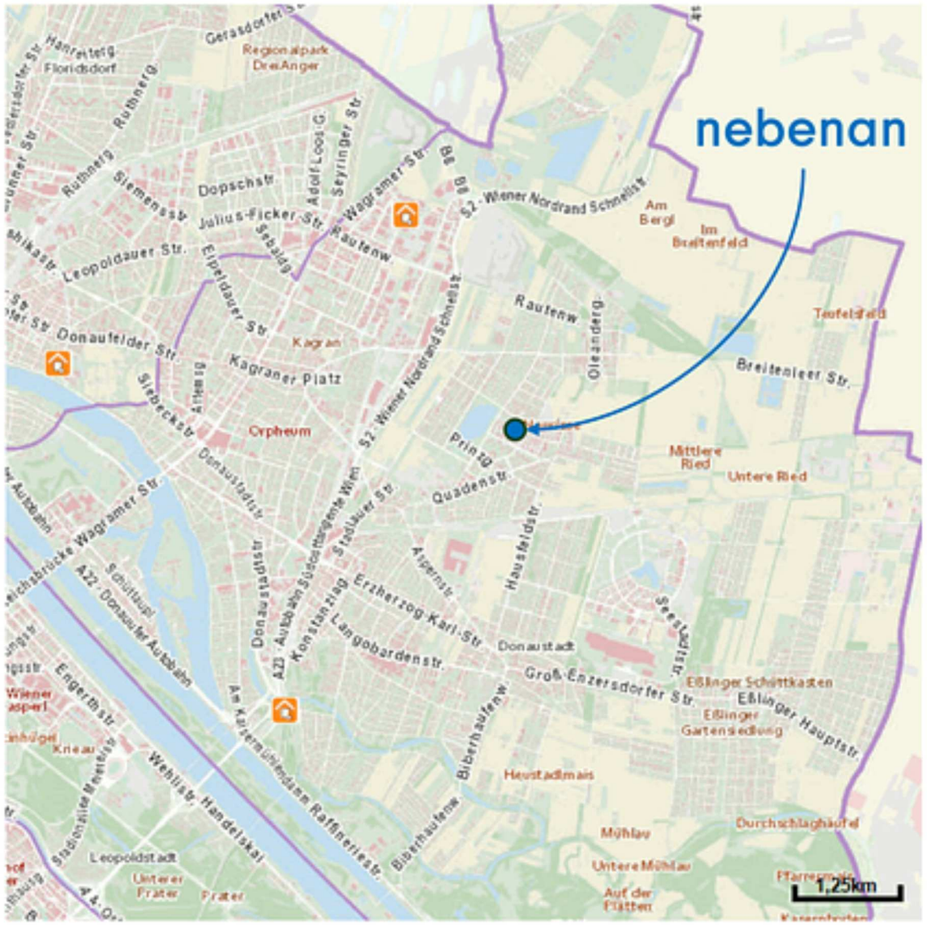

Mistplatz Rinter
Percostraße 4, 1220 Wien

Mistplatz Donaufeld
Fultonstraße 10, 1210 Wien

Mistplatz Stadlau
Mühlwasserstraße 2, 1220 Wien

Öffnungszeiten: Mo. bis Sa. (werktags), 7-18 Uhr

Auf den Mistplätzen können Sie kostenlos Sperrmüll, Altstoffe, Bio-Müll, Elektrogeräte, Sondermüll sowie gut erhaltene Altwaren in Haushaltsmengen abgeben. Details finden Sie im Mistplatz-ABC.

Bitte beachten Sie die in den Annahmebestimmungen angeführten Mengenbegrenzungen und Lieferbedingungen.